

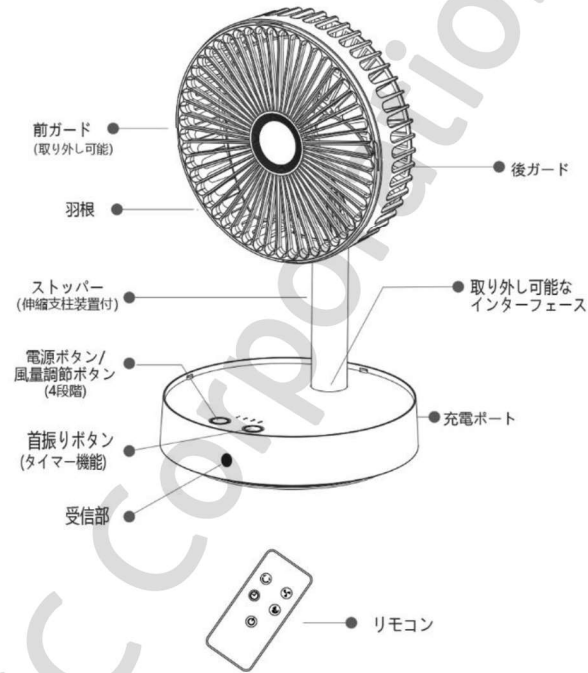
折りたたみ扇風機

取扱説明書



この度は折りたたみ扇風機(以下、本製品)をお買い上げいただき誠にありがとうございます。この取扱説明書では、本製品の使用方法や安全にお取扱い頂くための注意事項を記載しております。ご使用前によくご覧ください。読み終わった後、この取扱説明書は大切に保管して下さい。

各部のなまえ

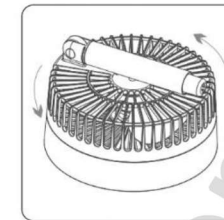


RoHS CE FC ♻️ ⚡️

商品仕様

品名: 折りたたみ扇風機	作業時間: 5~24時間
Q7 型番: Q7	充電時間: 約3.5時間で満充電
材質: アルミニウム合金、ABS樹脂	騒音レベル: 30~40db
充電池: リチウムイオンバッテリー 3.7V 7200mAh	消費電力: 1.3~4.8W
本体サイズ: W200×D200×H100mm(収納時)	電源: 2A/DC5V
W200×D200×H900mm(組み立て時)	風速: 2.3~4.0m/s

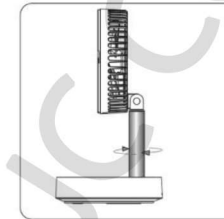
組み立て方法



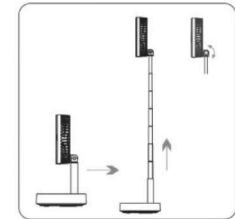
1. ファン部を反時計回りに回して取り外します。



2. ベースにストッパーをしっかりと差し込みます。

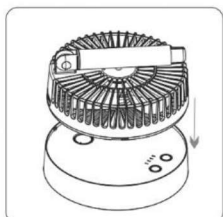


3. ストッパーを時計回りに回してしっかりと固定します。

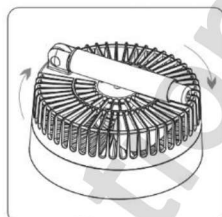


4. 支柱を引き上げて、高さを調整します。
※高さは無段階に調節できます。

収納方法

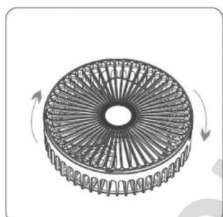


1. ファン部を図のようにベース部に置きます。

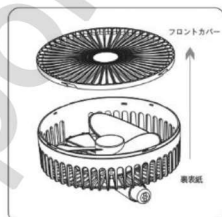


2. ファン部を時計方向に回してベースに固定します。

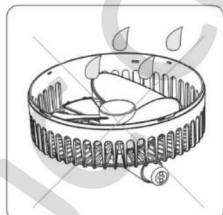
お手入れ方法



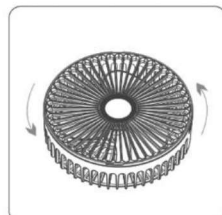
1. ファン部の前カバーを時計方向に回して取り外します。



2. 前カバーや羽の汚れをふき取って下さい。

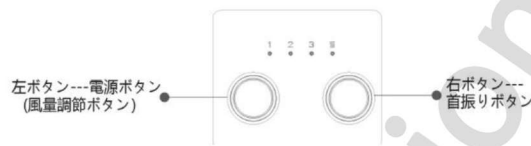


3. ファン本体部分は濡れないようにして下さい。



4. 良く乾かした後で、前カバーを取り付けて下さい。

本体の操作



左ボタン・・・電源ボタン(風量調整ボタン)

1. 左ボタンを押すと「電源オン」状態になります。
→ 左ボタン周囲のLEDが点灯します。
→ インジケータが点灯しバッテリー残量を表します。
→ そのまま操作しないと、3秒後には電源OFFになります。
2. もう一度押すと、風量：弱で動作します。
→ 1段階目のインジケータが点灯
→ 風量は4段階：弱→中→強→自然風モード→OFF
3. 風量決定後、3秒後にバッテリー残量表示モードになります。
残量表示モード中に左ボタンを押すと、現在の風量のインジケータが点灯します。
4. 左ボタンを長押しすると風量にかかわらず電源OFFになります。

右ボタン・・・首振り/タイマーボタン

1. 右ボタンを押すと「首振り」モードになります。
→ 右ボタン周囲のLEDが点灯します。
→ もう一度押すと首振りモード解除となります。
2. 右ボタンを長押しすると、2時間のタイマー設定になります。
→ 左ボタン周囲のLEDがゆっくり点滅します。
→ もう一度長押しすると、タイマー設定が解除されます。

▲使用上のご注意

- 本製品の故障、またはその使用によって生じた直接、間接の損害については弊社はその責を負わないものとします。あらかじめご了承ください。
- 子供だけで使用したり、お子様の手の届くところに置かないでください。
- 本製品を水につけたり、水をかけないでください。
- 本製品内部に液体、金属などの異物が入らないようにしてください。
- 本製品に強い振動や衝撃を与えないでください。
- 本製品を水分や湿気の多い場所、直射日光の当たる場所、ホコリや油煙などの多い場所、車中や暖房器具のそばなどの高温となる場所で使用したり、設置したり、保管しないでください。
- 本製品を重ねて設置したり、本製品の上に重いものを置かないでください。
- 本製品を不安定な場所に設置したり、保管しないでください。
- 本製品を長期間使用しない場合は、USBポートから外してください。
- ご使用でない時期でも内蔵バッテリーへの充電はこまめにしてください。
- 本製品内蔵のリチウムイオンバッテリーは自然放電しますので、念のため、ご使用前に蓄電されることをおすすめします。また、蓄電後、長期間使用しなかった場合は、蓄電してからご使用ください。
- 長時間蓄電しない状態で放置していると、電池の寿命が短くなりますので、3ヶ月に1度は満充電してください。本製品の使用時間が極端に短くなりましたら内蔵リチウムイオンバッテリーの使用期限が近づいておりますので、新品の買い替えをご検討ください。

<保証期間>

- 1.保証期間内に正常な使用状態でご使用の場合に限り品質を保証しております。万一保証期間内で故障がありました場合は、弊社にご連絡ください。
- 2.次のような場合は保証期間内でも保証対象外となります。
 - (1) 故障の原因が取扱い上の不注意による場合。
 - (2) 故障の原因がお客様による輸送・移動中の衝撃による場合。
 - (3) 天変地異、ならびに公害や異常電圧その他の外部要因による故障及び損傷の場合。
 - (4) 譲渡や中古販売、オークション、転売などでご購入された場合。
- 3.お客様ご自身による改造または修理があったと判断された場合は、保証期間内での修理もお受けいたしかねます。
- 4.本製品の故障、またはその使用によって生じた直接、間接の損害については弊社はその責を負わないものとします。
- 5.本製品を使用中に発生したデータやプログラムの消失、または破損についての補償はいたしかねます。